

ENCHUFE 2P+T EN PLACA DOBRE 16A 250VAC BLANCO

Código Electored
13714



718430

TOMA CARGADOR USB 1.1A EN PLACA SIMPLE BLANCO

Código Electored
13718



718628

INTERRUPTOR / ENCHUFE EN PLACA 16A 250VAC BLANCO

Código Electored
13719



718625

INTERRUPTOR / ENCHUFE 2P+T EN PLACA 16A 250VAC BLANCO

Código Electored
13720



718421

ENCHUFE 2P+T 16A 250VAC / CARGADOR USB 1.1A BLANCO

Código Electored
13721



718673

TOMA RJ11 EN PLACA SIMPLE BLANCO

Código Electored
13715



718420

TOMA RJ45 CAT 6 EN PLACA SIMPLE BLANCO

Código Electored
13716



718421

TOMA TERMINAL CATV EN PLACA SIMPLE BLANCO

Código Electored
13717



718422

VIVION®

SERIE VITTA



Distribuidor autorizado para Bolivia

LA PAZ:
Av. I. Montes N° 603,
esquina Uruguay
Central Piloto: (591-2) 2282428
electoredlp@electored.com.bo

SANTA CRUZ:
Av. Santa Cruz N° 262,
entre Charcas y Puerto Suarez
Central Piloto: (591-3) 3368888
electoredsc@electored.com.bo

COCHABAMBA:
Calle Tumusla N° 130, entre
Heroínas y Colombia
Central Piloto: (591-4) 4583221
electoredcoba@electored.com.bo

EL ALTO:
Calle 1 N° 3760 entre Av. 6 de Marzo
y Evadidos del Paraguay
Central Piloto: (591-2) 2821322
electoredea@electored.com.bo

SUCURSAL:
Av. Paraguá N° 760, entre
Lázaro de Ribera y 4to. Anillo.
Central Piloto: (591-3) 3466262



electored.com.bo



electoredbolivia



@electoredsrl



VIVION®



Con su estética moderna, el generoso tamaño de las placas, puentes confiables y resistentes, la Serie VITTA se convierte en la solución ideal para los espacios donde se dan la mano economía, funcionalidad y practicidad.

PRINCIPALES CARACTERÍSTICAS

PLACA



Placa de estética moderna, limpia, de frente rectangular con aristas suavemente marcadas. Características todas alineadas con las últimas tendencias estéticas del mercado eléctrico.


SOPORTE



Puentes grandes, que además de transmitir robustez, cubren mejor el hueco de la caja y contemplan de mejor manera las imperfecciones de la pared en los bordes del revoque.

Soporte con "ojo chino".

MÓDULOS




Forma y tamaño de tecla: tamaño grande y rectangular, sin separación entre módulos.



INTERRUPTOR EN PLACA SIMPLE 10A 250VAC BLANCO

Código Electored
13706



INTERRUPTOR EN PLACA DOBLE 10A 250VAC BLANCO


Código Electored
13707

INTERRUPTOR EN PLACA TRIPLE 10A 250VAC BLANCO

Código Electored
13708

INTERRUPTOR CONMUTADOR EN PLACA SIMPLE 10A 250VAC BLANCO

Código Electored
13709



INTERRUPTOR CONMUTADOR EN PLACA DOBLE 10A 250VAC BLANCO

Código Electored
13710

INTERRUPTOR PULSADOR EN PLACA SIMPLE 10A 250VAC BLANCO

Código Electored
13711

ENCHUFE EN PLACA SIMPLE 16A 250VAC BLANCO

Código Electored
13712

ENCHUFE 2P+T EN PLACA SIMPLE 16A 250VAC BLANCO

Código Electored
13713

